

VOTRE E-BADGE ENFIN DISPONIBLE ! POUR VOS ACCÈS EN DÉCHÈTERIE

COMMENT OBTENIR MON E-BADGE ?

1. Rendez-vous sur :

2. Cliquer sur :

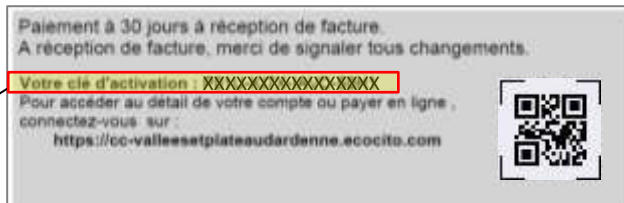
[OUVRIR UN COMPTE ECOCITO™ MAINTENANT](#)

(en pas de la page d'accueil)




3. Sélectionnez votre communauté de communes « Vallées & Plateau d'Ardenne »

4. Renseignez votre clef d'activation disponible sur votre dernière facture :




5. Vérifier les données pré-enregistrées et saisir une adresse email ainsi qu'un mot de passe (8 caractères minimum, dont 1 majuscule, 1 minuscule, 1 chiffre et 1 caractère spécial #?!/@...)

6. Finalisez votre inscription en cliquant le lien de confirmation qui vous sera envoyé par mail

7. Rendez-vous sur votre espace  , en vous connectant avec les données que vous avez enregistré pour **télécharger** ou **imprimer votre e-badge** :



Votre espace  vous permet également visualiser vos passages en déchèterie et consulter vos factures.

À noter : l'accès aux déchèteries n'est pas gratuit !
Il est compris dans votre redevance d'ordures ménagères.